



# MEZŐGAZDASÁG-, ÉLELMISZERTUDOMÁNYI ÉS KÖRNYEZETGAZDÁLKODÁSI KAR

## VIR JELENTÉS

---

2014. szeptember

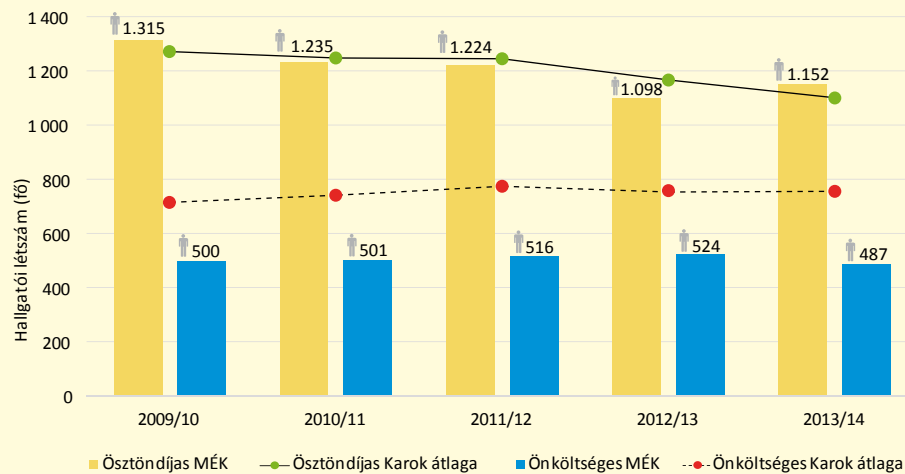
# TARTALOM

Hallgatói létszámadatok finanszírozási forma szerint, 2009 - 2013 (1A) .....	1
Külföldi hallgatói létszámadatok, 2009 - 2013 (1B) .....	1
Hallgatói létszámadatok képzési szintenként, 2009 - 2013 (1C) .....	1
Mesterszakos hallgatói létszámadatok, 2009 - 2013 (1D) .....	1
A DE karainak jelentkezési adatai, 2014/2015 (2A) .....	2
A DE karainak felvételi adatai, 2014/2015 (2B) .....	2
Lemorzsolódott hallgatói létszámadatok, 2009 - 2013 (2C) .....	2
A DE karok hallgatóinak lemorzsolódási aránya, 2013/2014 (2D) .....	2
DE karok túlfutó hallgatóinak létszámadatai, 2013/2014 (3A) .....	3
Végzéshez kapcsolódó adatok, abszolvált hallgatók esetén, 2009 - 2013 (3B) .....	3
Oklevelet szerzett hallgatói létszámadatok, 2009 - 2013 (3C) .....	3
DE karok hallgatóinak elhelyezkedési aránya, végzés éve: 2012 (3D) .....	3
Dolgozói állomány és összetétel, 2009 - 2014.06.30 (4A) .....	4
DE karok munkajogi létszámadatainak megoszlása, 2014.06.30 (4B) .....	4
A kar 1 oktatójára és kutatójára jutó hallgatói létszámadatok, 2009 - 2013 (4C) .....	4
DE karok 1 oktatóra és kutatóra jutó hallgatói létszámadatai, 2013/2014 (4D) .....	4
DE karok minősített oktatói és kutatói létszámadatainak megoszlása, 2014.06.30 (5A) .....	5
Oktatói és kutatói létszámadatok minősítés szerint, 2009 - 2014.06.30 (5B) .....	5
Dolgozói korfa, 2014.06.30 (5C) .....	5
DE karok akadémikusok és MTA doktorok létszámadatai, 2013/2014 (5D) .....	5
Pénzügyi helyzet, 2014.06.30 (6A) .....	6
DE karok Neptunban előírt teljesült és nem teljesült tételei, 2013/2014 (6B) .....	6
DE karok 1 önköltséges hallgatóra jutó befizetések összege, 2013/2014 (6C) .....	6
DE karok bevételeinek főbb jogcímenkénti összetétele, 2014. első félév (7A) .....	7
Kiadások főbb jogcímenkénti összetétele, 2014. első félév (7B) .....	7
Pályázatok pénzügyi adatai, 2014. első félév (7C) .....	7
K+F tevékenységhez kapcsolódó bevételek és kiadások, 2014. első félév (7D) .....	7
DE karok HVG szerinti rangsor eredménye, 2014 (8A) .....	8
HVG szerinti oktatói és hallgatói kiválóság rangsor, 2009 - 2014 (8B) .....	8
Karok közötti sorrend néhány mutató tekintetében (8C) .....	8
DE karok szellemi alkotás bejelentéseinek megoszlása az elmúlt 5 évben (8D) .....	8

# HALLGATÓK

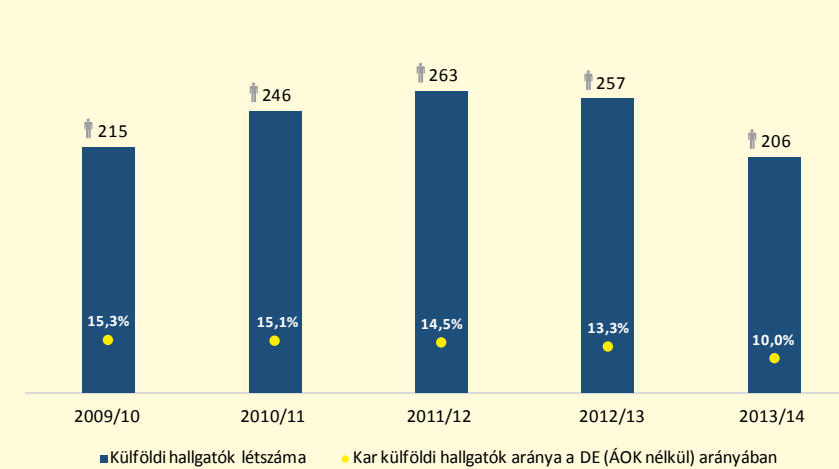
A kar hallgatói létszáma 5 tanév alatt 10%-kal csökkent, ezen belül az ösztöndíjasok száma 12%-kal, az önköltséges hallgatóké 3%-kal lett kevesebb.

1A: MÉK hallgatói létszámadatok finanszírozási forma szerint, 2009-2013



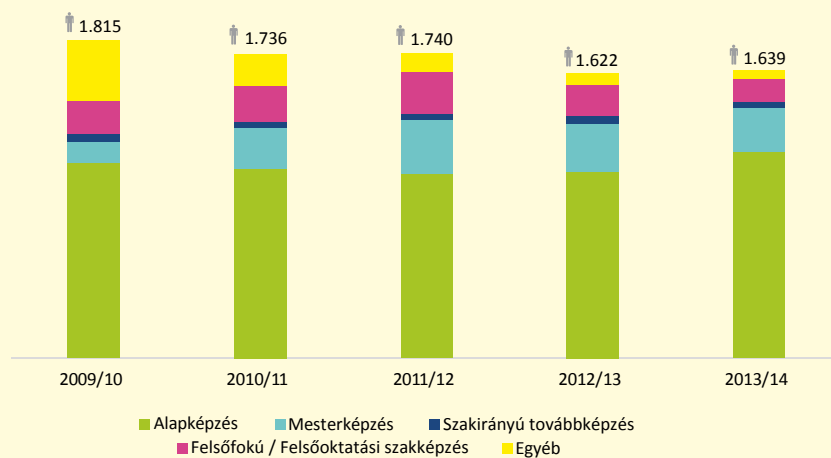
A kar külföldi hallgatóinak száma az elmúlt 3 tanévben 22%-kal csökkent, ezen a karon tanul jelenleg a DE külföldi hallgatóinak 10%-a (14 kar átlagában, ÁOK nélkül).

1B: MÉK külföldi hallgatói létszámadatok, 2009-2013



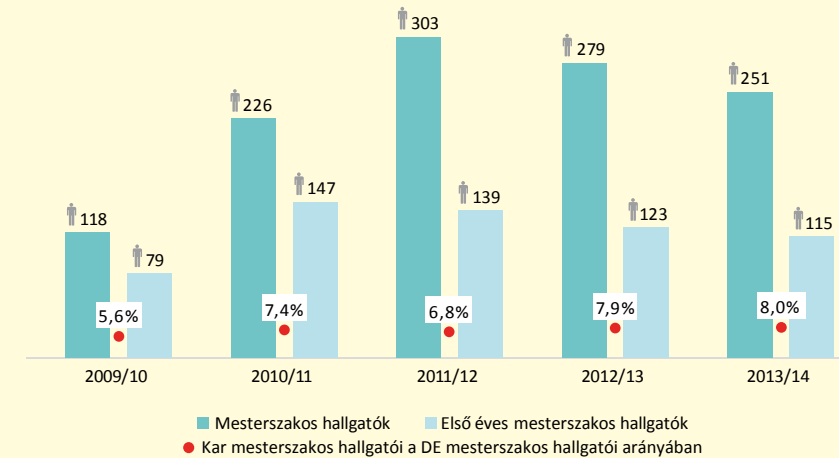
A kar hallgatóinak 72%-a alap-, 15%-a mesterképzésben, 8%-a felsőoktatási szakképzésben tanult a 2013/2014-es tanévben.

1C: MÉK hallgatói létszámadatok képzési szintenként, 2009-2013



A mesterhallgatók száma az elmúlt 3 tanévben 17%-kal csökkent, ugyanilyen mértékű az első éves hallgatók csökkenése is.

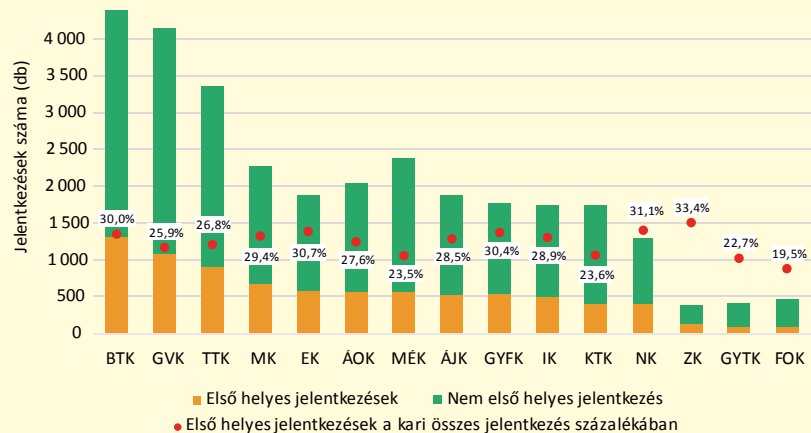
1D: MÉK mesterszakos hallgatói létszámadatok, 2009-2013



# HALLGATÓK

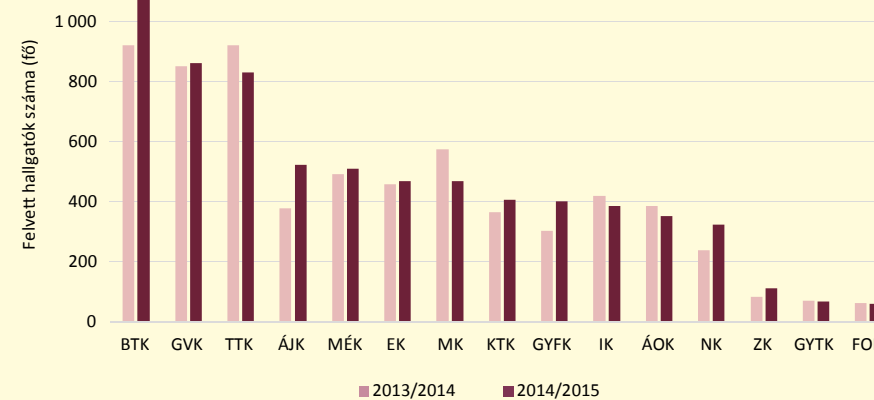
A MÉK első helyes jelentkezéseinek száma a DE karok között a 7. volt, az összes jelentkezésnek 24%-a első helyes.

2A: A DE karainak jelentkezési adatai, 2014/2015



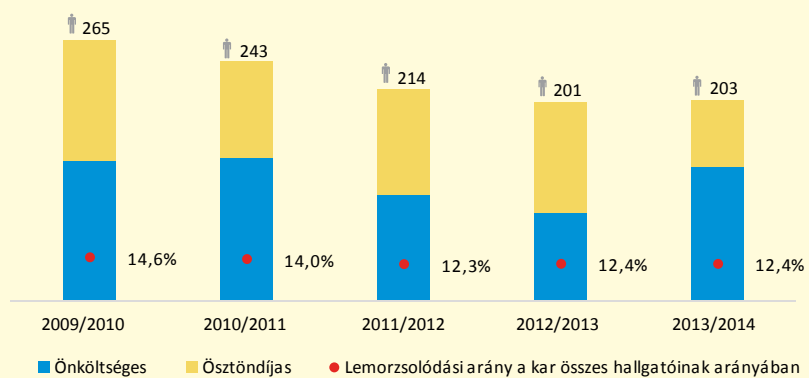
A 2014/2015-ös felvételi eljárásban a kar 510 főt vett fel, ez közel 4%-kal több, mint tavaly.

2B: A DE karainak felvételi adatai, 2014/2015



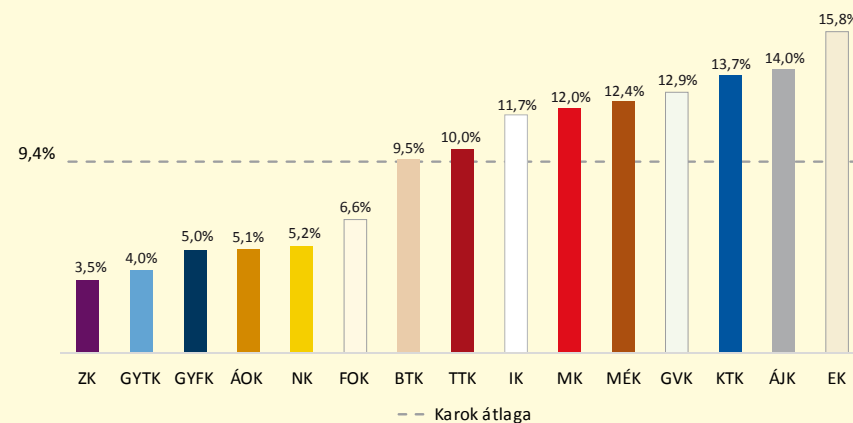
A lemorzsolódott hallgatók száma az elmúlt 5 tanévben 23%-kal csökkent, jelenleg a kar összes hallgatóján belüli arányuk 12%.

2C: MÉK lemorzsolódott hallgatói létszámadatok, 2009-2013



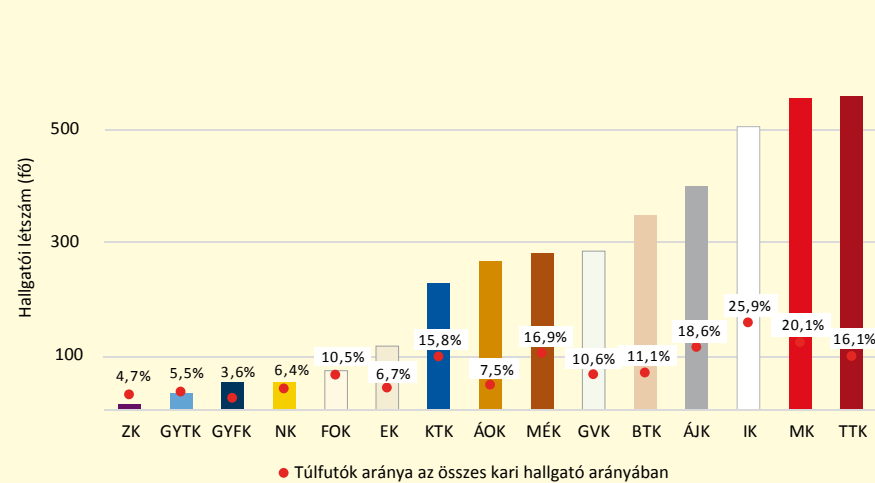
A kar hallgatóinak lemorzsolódási aránya átlag fölötti.

2D: A DE karok hallgatóinak lemorzsolódási aránya, 2013/2014



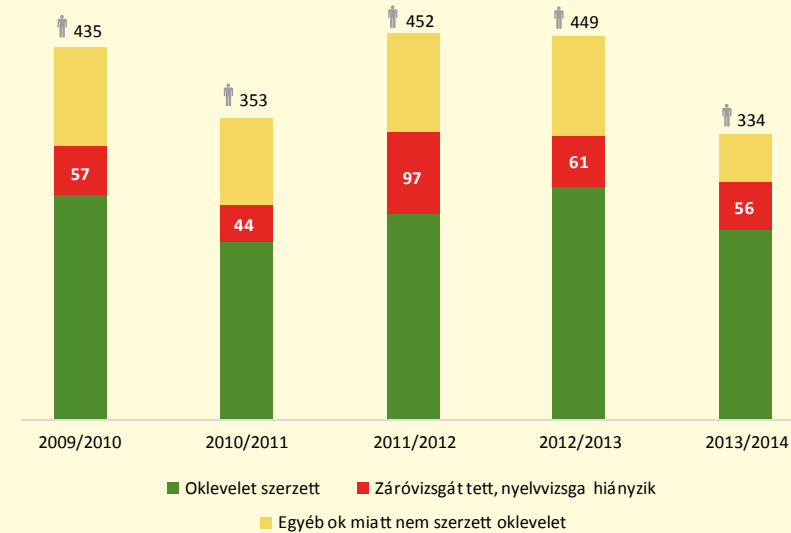
A 2013/2014-es tanévben a MÉK hallgatóinak 17%-a nem tudta befejezni tanulmányait az akkreditációs szabály szerinti képzési idő alatt.

3A: A DE karok túlfutó hallgatóinak létszámadatai, 2013/2014



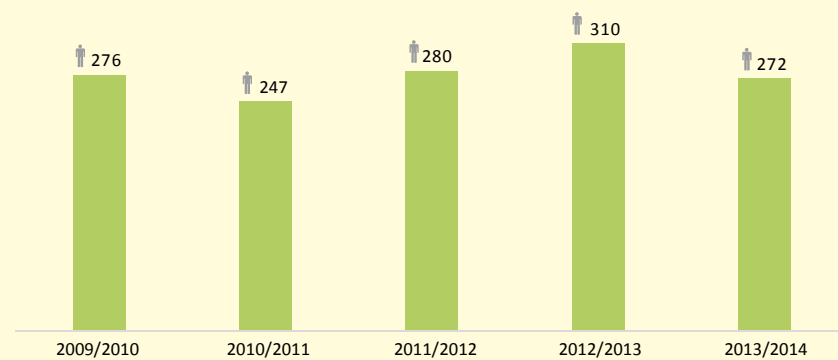
A 2013/2014-es tanévben abszolvált hallgatók 34%-a nem kapott oklevelet, ennek oka 50%-ban a nyelvvizsga hiánya.

3B: MÉK végzéshez kapcsolódó adatok, abszolvált hallgatók esetén, 2009-2013



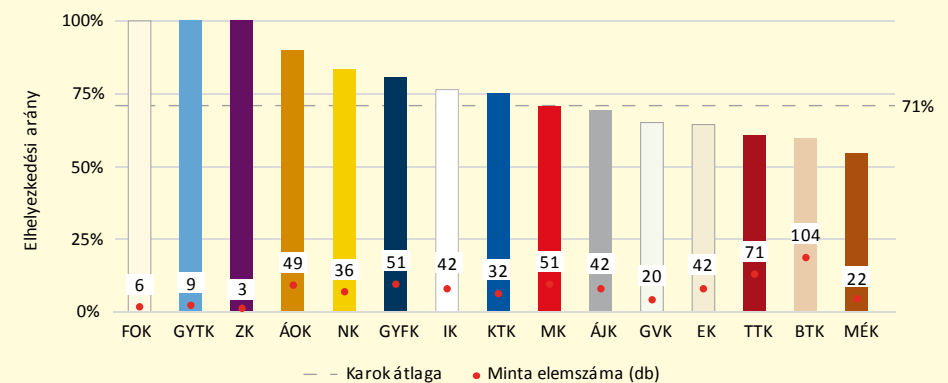
272 hallgató szerzett oklevelet a 2013/2014-es tanévben, ez a szám a kar összes hallgatójának 17%-a.

3C: MÉK oklevelet szerzett hallgatói létszámadatai, 2009-2013



A hallgatók elhelyezkedésére vonatkozó információ fontos, de a jelenlegi adatok nem teljes körűen reprezentatívak.

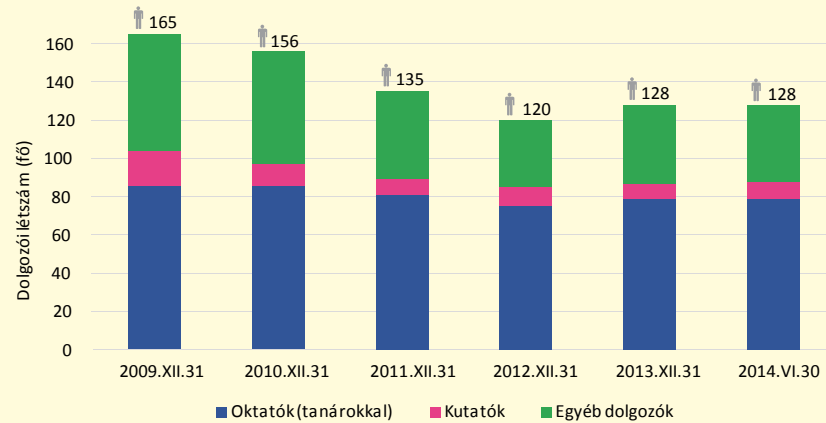
3D: DE karok hallgatóinak elhelyezkedési aránya 6 hónapos időintervallumon belül (végzés éve: 2012)



# HUMÁN-ERŐFORRÁS

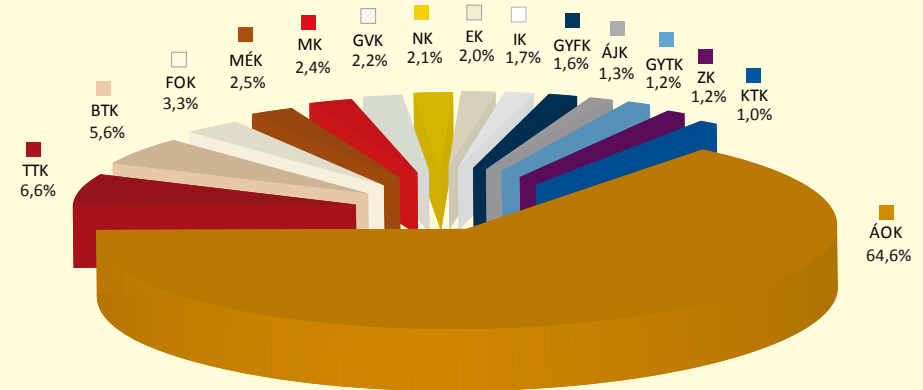
A MÉK dolgozók száma az elmúlt 5 tanévben 22%-kal csökkent, 62% az oktatók aránya (2014.06.30-án a költségvetési engedélyezett létszám 145 fő, az átlagos statisztikai létszám 124 fő).

4A: MÉK dolgozói állománya és összetétele, 2009-2014.06.30



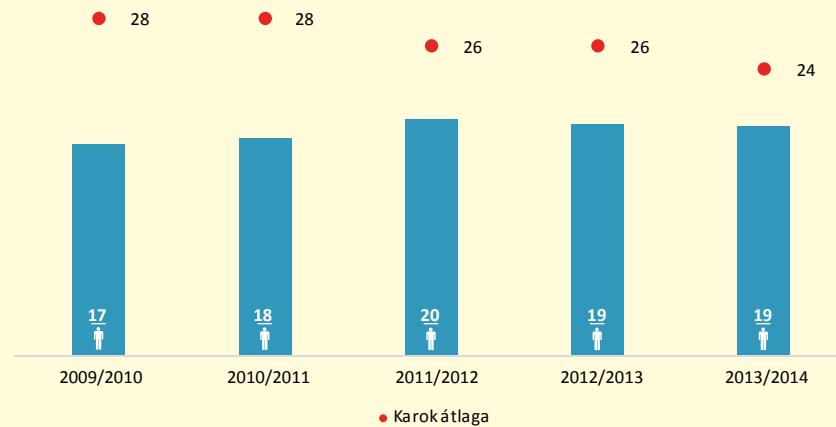
A karok dolgozóinak 2,5%-a MÉK-en van alkalmazásban.

4B: DE karok munkajogi létszámadatainak megoszlása, 2014.06.30.



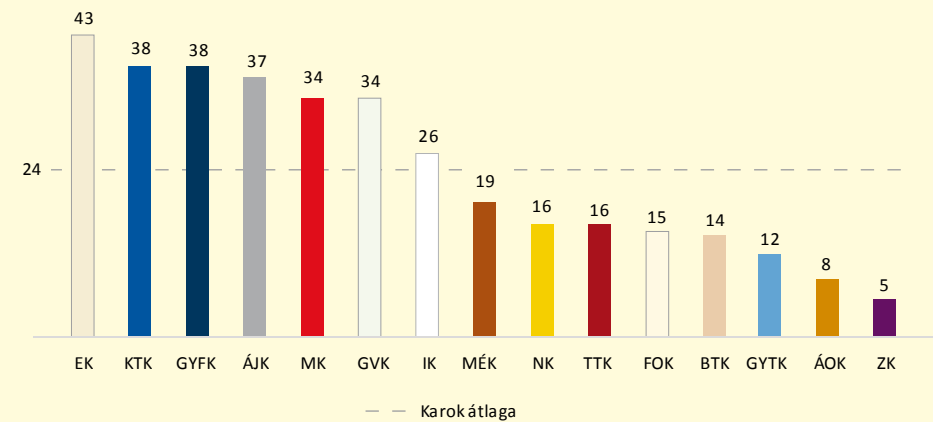
A karon az 1 oktatóra és kutatóra jutó hallgatói létszám az elmúlt 5 tanévben 2 hallgatóval nőtt.

4C: MÉK 1 oktatóra és kutatóra jutó hallgatói létszámadatok, 2009-2013



A karon 19 hallgató jut egy oktatóra és kutatóra.

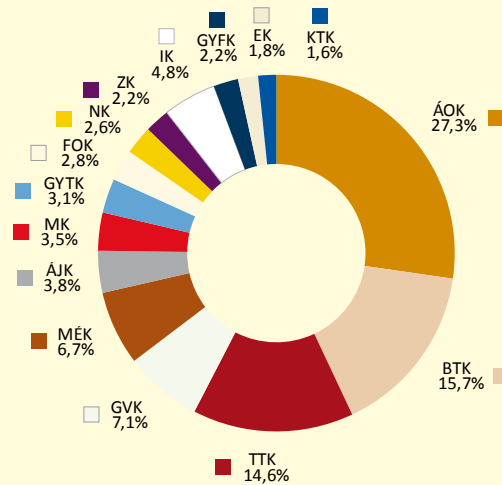
4D: DE karok 1 oktatóra és kutatóra jutó hallgatói létszámadatai, 2013/2014



# HUMÁN-ERŐFORRÁS

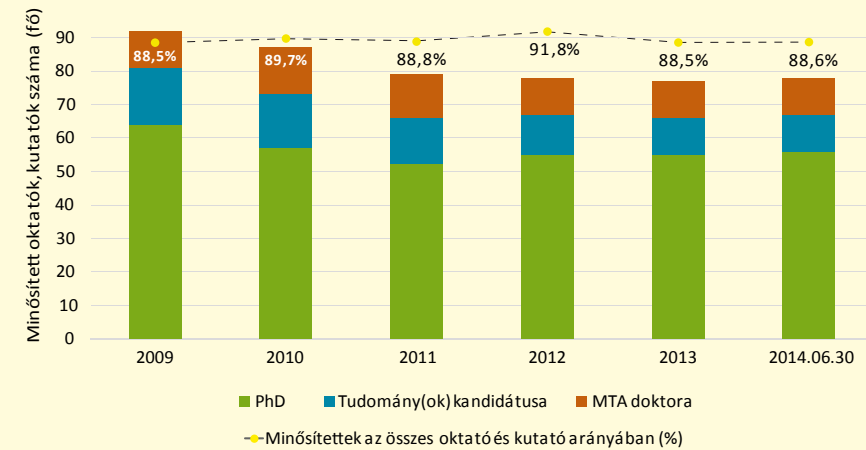
6,7% a MÉK minősített oktatóinak és kutatóinak aránya a karokon belül.

5A: DE karok minősített oktatói és kutatói létszámadatainak megoszlása, 2014.06.30




A minősített oktatók és kutatók száma 5 tanév alatt 15%-kal csökkent, jelenleg arányuk a kar összes oktatóján és kutatóján belül 89%.

5B: MÉK oktatói és kutatói létszámadatok minősítés szerint, 2009-2014.06.30



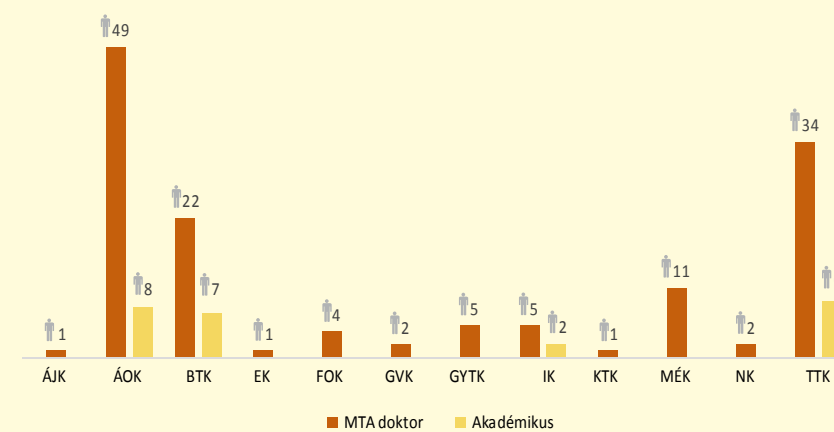
A MÉK dolgozóinak 52%-a 30 és 44 év közötti.

5C: MÉK dolgozói korfa, 2014.06.30



A karon 11 fő az MTA doktorok száma.

5D: Akadémikusok és MTA doktorok létszámadatai, 2013/2014



# PÉNZÜGY

A MÉK működésre fordítható pénzmaradványa június 30-án 277 mFt volt, mely összeg 62 mFt kötelezettség-vállalással terhelt.

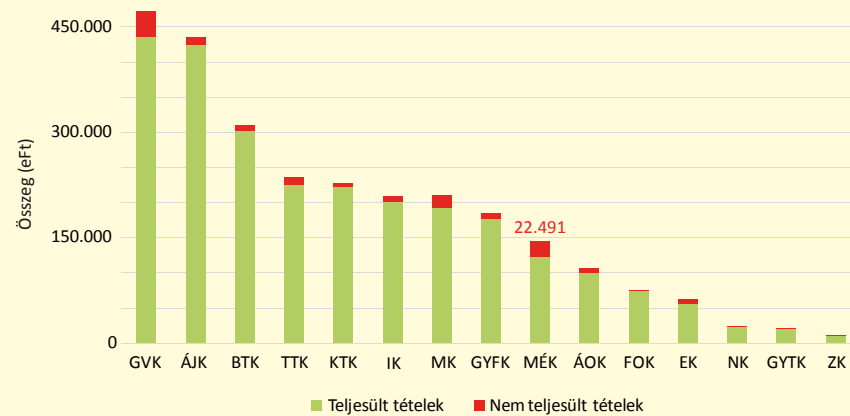
6A: A MÉK 2014. június 30-ai pénzügyi helyzete

Adatok eFt-ban

Forrás	Előző évi maradvány	Módosított ei. / Bevétel	Vevői követelés	Tárgyévi felhasználás	Kötelezettség vállalás	Maradvány	Szabad maradvány
	1	2	3	4	5	6=1+2-4	7=1+2-4-5
I. Állami támogatás	5 964	425 622	0	231 213	6 047	200 373	194 326
II. Saját bevétel		112 725	25 006	36 099	55 494	76 626	21 132
Működési bevételek (I. + II.)	5 964	538 347	25 006	267 312	61 541	276 999	215 458

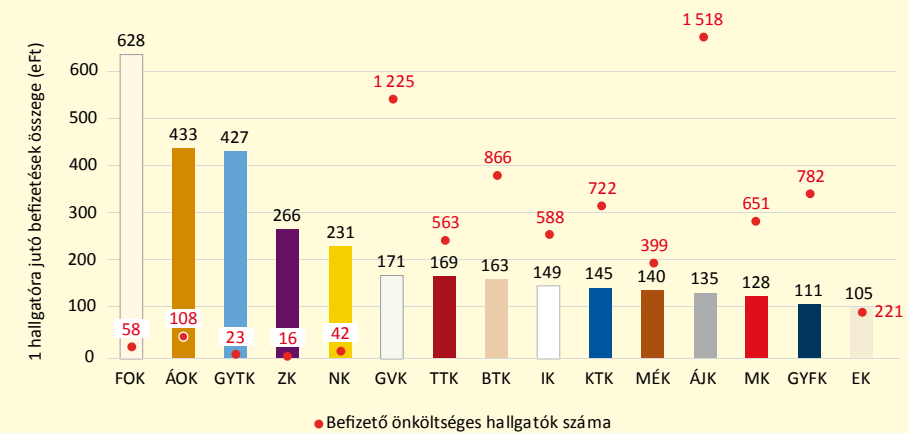
2013/2014 tanévben 145 mFt befizetési kötelezettsége volt a MÉK hallgatóinak a Neptunban, ennek 15,5%-át nem fizették be.

6B: DE karok Neptunban előírt teljesült és nem teljesült tételei, 2013/2014



A 2013/2014 tanévben a karon, a Neptunba befizetett önköltség átlagos összege 140 eFt volt.

6C: DE karok 1 önköltséges hallgatóra jutó befizetések összege, 2013/2014

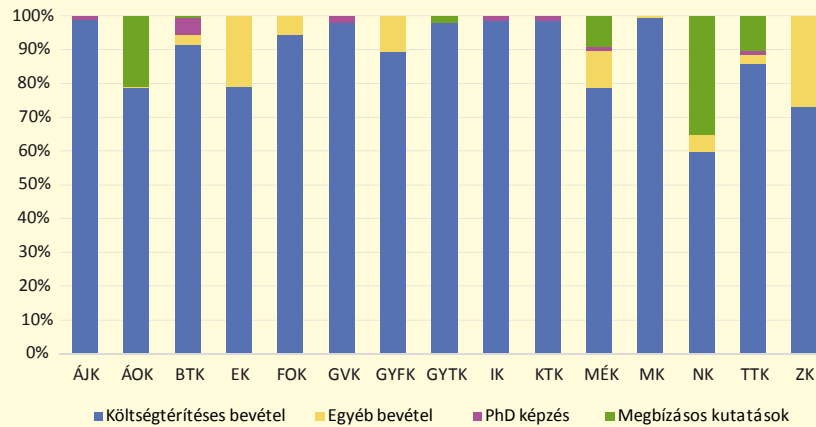




# PÉNZÜGY, PÁLYÁZATOK, K+F+I

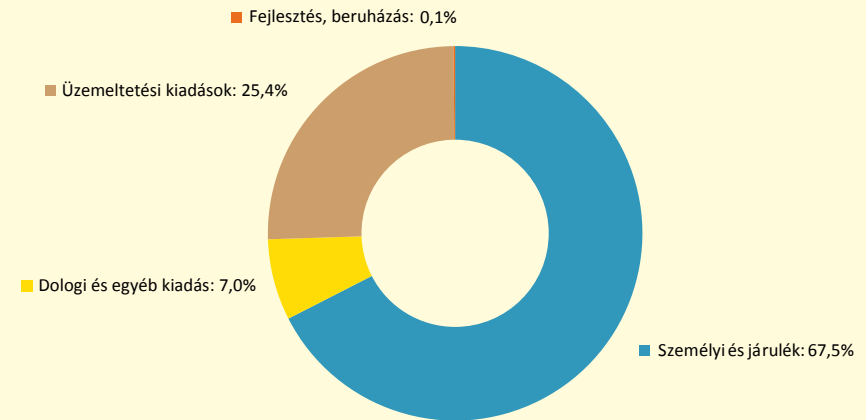
A MÉK saját bevételeinek 79%-át az önköltséges képzés, 9%-át a megbízásos kutatás és 11%-át az egyéb tevékenységekhez kapcsolódó bevételek adják.

7A: DE karok bevételeinek főbb jogcímenkénti összetétele, 2014. első félév



A MÉK kiadásainak 67,5%-a személyi és járulék kiadás.

7B: A MÉK működési kiadások főbb jogcímenkénti összetétele, 2014. első félév



2014 első félévében a MÉK pályázati tevékenysége (előirányzat tekintetében) 90%-ban nemzetközi pályázatokhoz kapcsolódott, a karnak összességében 53 mFt szabad előirányzat-maradványa van.

7C: A MÉK pályázatok pénzügyi adatai, 2014. első félév

Adatok eFt-ban

Megnevezés	Előző évi maradvány	Bevétel	Tárgyévi felhasználás	Kötelezettség vállalás	Maradvány	Szabad maradvány
	1	2	3	4	5=1+2-3	6=1+2-3-4
I. Hazai pályázatok	40 474	36 367	5 746	2 005	30 621	32 723
II. Nemzetközi pályázatok	353 468	247 550	65 845	267 102	181 705	20 521
Pályázatok minősszesen (I. + II.)	393 942	283 917	71 591	269 107	212 326	53 244

A MÉK 2014. első félévi K+F tevékenysége (előirányzat tekintetében) 78%-ban pályázatokhoz kapcsolódik, szabad előirányzat-maradványa 55 mFt.

7D: A MÉK K+F tevékenységhez kapcsolódó bevételek és kiadások, 2014. első félév

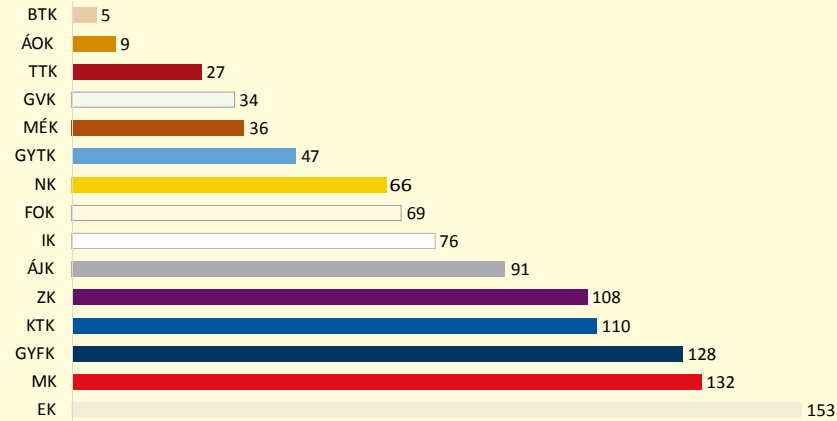
Adatok eFt-ban

Megnevezés	Előző évi maradvány	Bevétel	Tárgyévi felhasználás	Kötelezettség vállalás	Maradvány	Szabad maradvány
	1	2	3	4	5=1+2-3	6=1+2-3-4
I. OTKA	3 628	-4 928	598	1 270	-5 526	1 760
II. K+F feladatra átvett pénzeszközök	187 488	272 990	40 825	207 028	232 165	-60 365
III. Külső megbízás, szerződéses tevékenység	50 137	28 290	5 081	41 237	23 209	3 819
K+F bevételek összesen (I. + II. + III.)	241 253	296 352	46 504	249 535	249 848	-54 786

# RANGSOROK

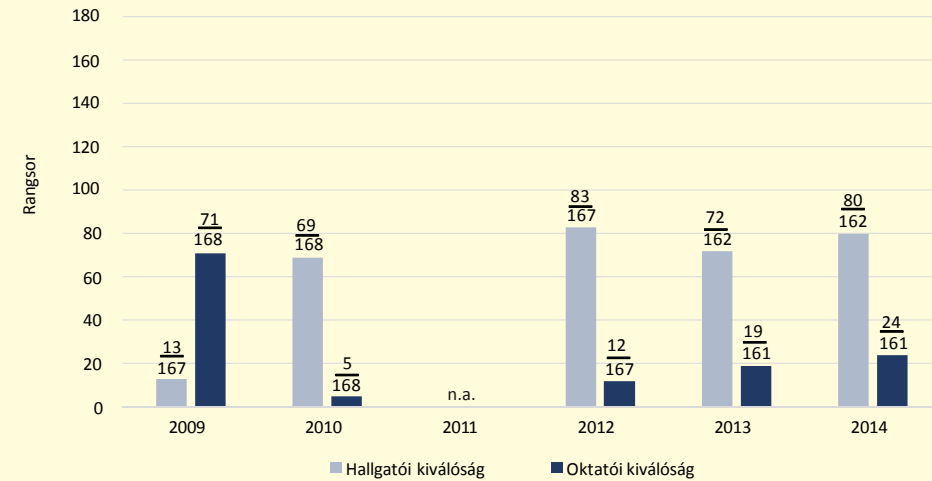
36. volt a MÉK a HVG karok között felállított abszolút rangsorában 2014-ben.

8A: DE karok HVG szerinti rangsor eredménye, 2014



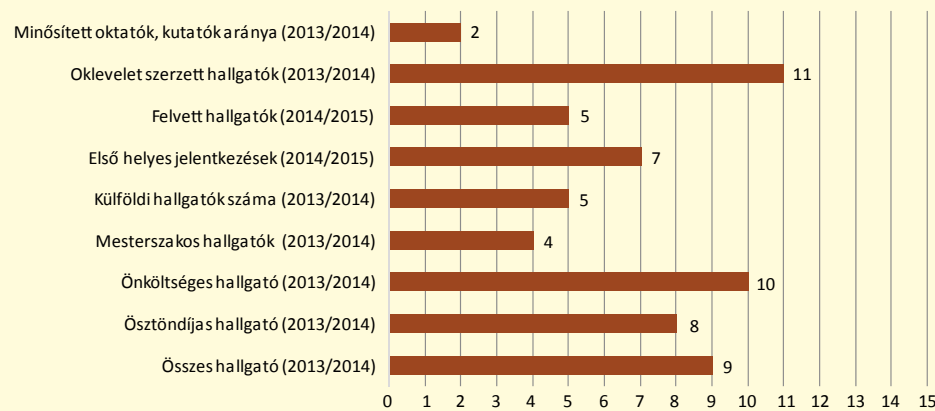
A HVG hallgatói kiválóság rangsorában a kar 2014-ben a 80., oktatói kiválóság rangsorában a 24. volt.

8B: A MÉK HVG szerinti oktatói és hallgatói kiválóság rangsor, 2009-2014



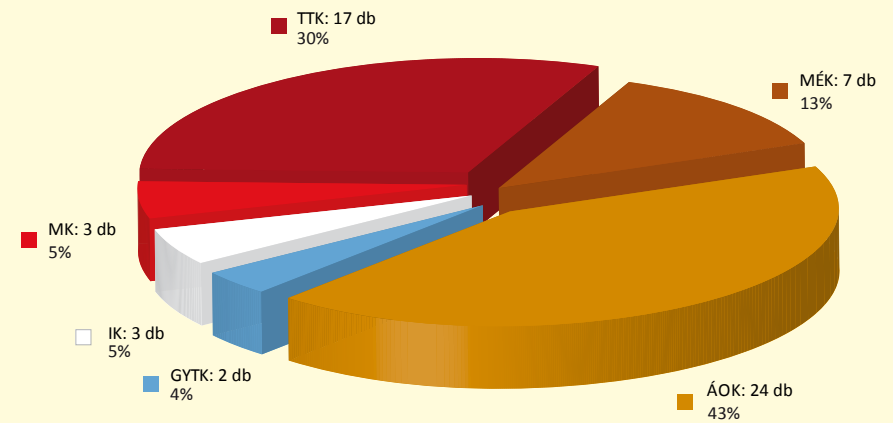
A minősített oktatók és kutatók arányát tekintve a 2. a kar a DE karai között.

8C: MÉK karok közötti sorrendje néhány mutató tekintetében



Az elmúlt 5 évben a szellemi alkotás bejelentések 13%-a MÉK-es bejelentés volt.

8D: A DE karok szellemi alkotás bejelentéseinek megoszlása 2009-2014 (03.31) években





A **VIR jelentés** a DE több funkcionális szervezeti egységének közös munkája. Köszönjük a VIR forrásrendszerek adatainak ellenőrzésében és a riportok előállításában részt vevő munkatársak munkáját:

**jDolber:** Kiss Ferencné, Takács Gyöngyi

**Neptun:** Tózsérné Gáll Ibolya, Sipos Henrietta, Kerényi Szabolcs, Kiss Zoltán

**SAP:** Kovács Márta, Virágos Anikó, Kissné Szabó Noémi, Demeter-Csonka Szilvia, Molnár Gabriella, Barta Lajos, Nagy Julianna, Kulcsár Adrián

**VIR Központ:** Dankóné Kozma Zsuzsanna, Szalma Tímea, Papp Attila

Egyéb, a forrásrendszerek által le nem fedett adatszolgáltatásban a Rektori Hivatal munkatársai Dr. Agócsné Ádám Vilma, Dr. Varga Zsolt, Ölvetiné Szabó Beáta, Rózsa Judit és a Tudás és Technológiai Transzfer Iroda munkatársa Dr. Bene Tamás működtek közre.  
A jelentés elkészítésében külső tanácsadóként az IFUA Kft. is részt vállalt.

**SZÉCHENYI** 2020



MAGYARORSZÁG  
KORMÁNYA

**Európai Unió**  
Európai Szociális  
Alap



**BEFEKTETÉS A JÖVŐBE**





# VIR

G A Z D A S Á G I F Ő I G A Z G A T Ó S Á G

D E B R E C E N I E G Y E T E M

Felelős kiadó	Dr. Bács Zoltán
Szakmai szerkesztés	Dr. Vincze Szilvia
Szerkesztés	VIR Központ
Grafikai előkészítés	Zsadányi György
Grafikai munka	Lénárt Levente
Nyomdai munka	Center-Print Nyomda Kft.

